

Kurs-Dokumentation



Zentrum für Informatik ZFI AG

Lotus Notes Domino System-Administration, Teil 1 (NOA1-0112) -IT Ausbildung nach Mass

<http://www.zfi.ch/NOA1-0112>

Weitere Infos finden Sie unter www.zfi.ch oder via Adresse:

Zentrum für Informatik ZFI AG
Zentralsekretariat
Technoparkstrasse 1
CH-8005 Zürich
Telefon: 044 732 40 00
Telefax: 044 732 40 09

Zürich, Basel, Bern, Zürich, Schweiz

Titel	Lotus Notes Domino System-Administration, Teil 1
Untertitel	die Grundlagen der Systemverwaltung
Einleitung	Die Grundausbildung für angehende Notes-Administratoren, die Sie befähigt, Notes-/Domino-Umgebungen aufzubauen, sowie Server und Benutzer unter Verwendung von Policies zu registrieren und zu verwalten. Setzen Sie Notes-Clients (auch Roaming- und Travelling User) auf und administrieren Sie gekonnt Domino-Server per Konsole oder Administration Client. Nach diesem Kurs definieren Sie zielgerichtet Zugriffskontrollen, Replizierparameter und Verbindungen für das Mail-Routing.
Ihr Nutzen	Dieser ZFI-Kurs befähigt die Teilnehmenden, die grundlegenden Aufgaben bei der Administration von Lotus Notes Domino wahrnehmen zu können.
Voraussetzungen	Gute allgemeine Kenntnisse von Lotus Notes/Domino zumindest auf Anwender-Stufe.
Teilnehmerkreis	Dieser Kurs richtet sich an angehende Lotus Notes/Domino-Verantwortliche, welche sich systematisch mit der Administration vertraut machen möchten. Dieser ZFI-Kurs kann von Benützern der folgenden Versionen besucht werden: 5, 6, 6.5, 7,8. Im Kurs wird mit Lotus Notes/Domino 8 gearbeitet.
Unterlagen Folgekurse Inhalt	ZFI-Kursordner (in deutscher Sprache), Übungen, Beispiele <ul style="list-style-type: none">- Einführung- die wichtigsten Merkmale- die Arbeitsumgebung - Domänenstruktur- die Domino Domäne- Domino Verzeichnis- Konfigurationsverzeichnisse- benannte Domino-Netzwerke - Zertifizierungsstruktur- die Domino Organisation- die Notes Namen- ID-Dateien- der Aufbau der Benutzer-ID-Datei - Notes/Domino Umgebung aufsetzen- Netzwerk- und Computereinstellungen überprüfen- Installation der Server-Software- Lotus Domino Konfiguration - Notes Workstation einrichten- Client-Installation- Installation der Software

- **Konfiguration der Notes Clients**
 - **der Domino Administrator Client**
 - **Bedienung des Administrator Clients**
 - **die Register**
 - **Voreinstellungen für Domino-Administrator**
 - **Bedienung über Web-Browser**

- **Benutzer und Server registrieren**
 - **Voraussetzungen für die Registrierung**
 - **die Benutzer-ID**
 - **Benutzer registrieren**
 - **weitere Server registrieren**

- **Richtlinien (Policies)**
 - **Richtlinien**
 - **Erstellen von Richtlinien-Einstellungs-Dokumenten**
 - **Erstellen eines Richtlinien-Dokumentes**
 - **Verwalten von Richtlinien**
 - **explizite Richtlinien anwenden**

- **Administratoren-Zugriffs-Rechte**
 - **administrative Zugriffsrechte**
 - **Administratoren mit voller Berechtigung**

- **erweiterte Einrichtung des Servers**
 - **der Administrations-Prozess (AdminP)**
 - **Server-Zugriffsliste**
 - **der Agent-Manager**

- **Konsolen des Domino Servers**
 - **Konsolenbefehle**
 - **der Server-Controller**
 - **die Serverkonsole**
 - **die Konsole im Domino-Administrator**
 - **die Konsolen im Web-Administrator**
 - **die Domino-Konsole (Java-Konsole)**

- **Domino-Sicherheit - Authentifizierung auf Domino-Verzeichnis-Ebene**
 - **Datenbank-Zugriffs-Kontroll-Listen ACL**
 - **erweiterte Zugriffs-Kontroll-Liste xACL**
 - **Workstation-Sicherheit**

- Mail-Routing
- Grundlagen Mail-Routing
- Mail-Routing einrichten
- Mail-Routing konfigurieren

- Einführung Replizierung
- Repliken
- Ablauf der Replizierung
- entscheidende Faktoren bei Replizierung
- Replizierlogik
- Einflussfaktoren der Replizierung

- Replizierung einrichten
- Replizierung zwischen Servern
- Replizierung einer Datenbank deaktivieren
- Replizierung zwischen Workstation und Server einrichten
- Replizierung für eine Datenbank einrichten
- Replizierung überwachen

- Personen- und Gruppenverwaltung
- Personen und Gruppen
- Gruppen verwalten
- Benutzer-Verwaltung

- Systemverwaltung
- Zertifizierer-IDs erneut zertifizieren
- ID-Dateien Mehrfachkennwörter zuweisen
- Kommunikations-Anschluss konfigurieren
- Roaming-Benutzer
- Smart Upgrade

- Sprachversion
- die Sprachversion wechseln

- Installation des Sametime-Servers

Beitrag

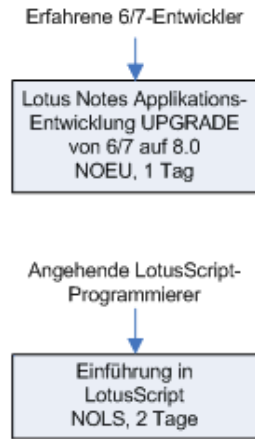
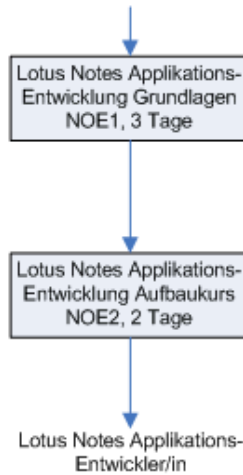
Der Teilnehmerbeitrag versteht sich rein netto. Das ZFI ist (gemäss MwSt-Gesetz) nicht Mehrwertsteuerpflichtig und erhebt somit keine MwSt. Bei länger als einen Monat dauernden Lehrgängen ist die Zahlung des Teilnehmerbeitrages in mehreren Raten möglich (pro rata temporis).

Bildungsweg Lotus Notes

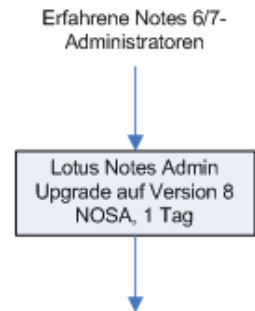
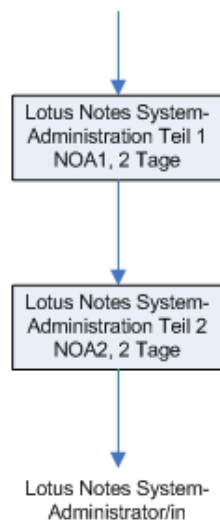


IBM/Lotus Notes-CLP-Zertifizierungen
 Am ZFI erreichen Sie den offiziellen CLP-Abschluss effizient im ZFI-Modul-System

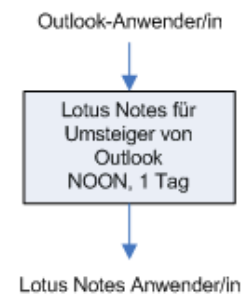
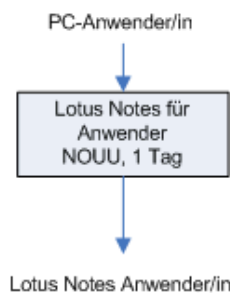
Entwickler



Administratoren



Anwender



Lotus Notes