

Kurs-Dokumentation



Zentrum für Informatik ZFI AG

Adobe PhotoShop Grundlagen (APH1-0512) -IT

Ausbildung nach Mass

<http://www.zfi.ch/APH1-0512>

Weitere Infos finden Sie unter www.zfi.ch oder via Adresse:

**Zentrum für Informatik ZFI AG
Zentralsekretariat
Technoparkstrasse 1
CH-8005 Zürich
Telefon: 044 732 40 00
Telefax: 044 732 40 09**

Zürich, Basel, Bern, Zürich, Schweiz

Titel	Adobe PhotoShop Grundlagen
Untertitel	Einstieg in die digitale Bildbearbeitung mit PhotoShop
Einleitung	<p>Adobe PhotoShop hat sich zum Standardwerkzeug in der digitalen Bildbearbeitung entwickelt. Für Korrektur, Bearbeitung und kreative Manipulation von Bildmaterial kann kein Profi auf diese Software verzichten. Sie ist Massstab und Vorbild für alle anderen Produkte auf diesem Gebiet.</p> <p>Die Möglichkeiten, die PhotoShop bietet, sind unendlich. Für eine wirksame Bildverbesserung, wie sie Berufsleute und Hobbyanwender in den meisten Fällen anstreben, genügt aber der gekonnte Einsatz einer beschränkten Anzahl von Basisfunktionen. Notwendig sind Grundwissen und Kenntnisse vom richtigen Vorgehen. Diese vermittelt dieser Einstiegskurs.</p>
Ihr Nutzen	Sie können digitale Bilder mit PhotoShop wirkungsvoll verbessern und ihren Wünschen anpassen.
Voraussetzungen	PC-Grundkenntnisse, keine besonderen grafischen Kenntnis sind erforderlich.
Teilnehmerkreis	Alle die aus beruflichem oder privatem Interesse mit digitalen Bildern zu tun haben.
Unterlagen	Praxisorientiertes Studienmaterial mit Übungen.
Folgekurse	Adobe Photoshop Aufbaukurs (Kurscode APH2)
Inhalt	<ul style="list-style-type: none">- Was sind Pixelbilder?- Einführung- Begriffe und Grundverständnis- Die Programm-Oberfläche- Werkzeuge- Menu-Leiste- Paletten- Navigieren- Bildbeurteilung und Analyse- Der Bildmodus- Bildqualität- Kenndaten des Bildes- Was muss verbessert werden- Bitmap, Graumodus, Farbe- RGB und CMYK- Bild-Speicherformate- Wie sieht das "perfekte? Bild aus

Bildbearbeitung von Grund auf

- Einsatz der Werkzeuge
- Bildteile auswählen
- Auswählen/Maskieren
- Freistellen
- Basisbefehle für die Bildkorrektur
- Einfaches Retuschieren- Retuschefilter und -Werkzeuge
- Bilder optimieren
- Farbkorrektur
- Ebenen- Funktionen und Wirkungsweise
- Ebenen-Modus
- Einstellungsebenen
- Einfache Fotomontage
- Ebenenmasken
- Text- Text erzeugen und bearbeiten
- Text-Effekte
- Farbe- Farbe im Pixelbild
- Farben anwenden und bearbeiten
- Die Farbsysteme
- Bilder weitergeben- Wie abspeichern
- Die richtige Form für das Medium
- Drucken
- Export in andere Programme

Beitrag

- Was gehört nicht dazu
- ImageReady ist nicht Kursthema

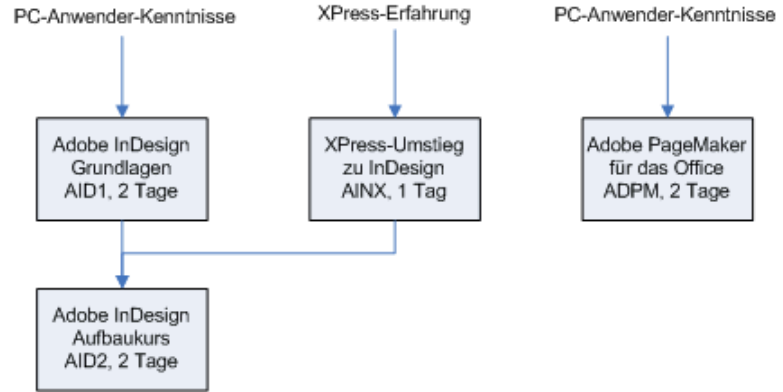
Der Teilnehmerbeitrag versteht sich rein netto. Das ZFI ist (gemäss MwSt-Gesetz) nicht Mehrwertsteuerpflichtig und erhebt somit keine MwSt. Bei länger als einen Monat dauernden Lehrgängen ist die Zahlung des Teilnehmerbeitrages in mehreren Raten möglich (pro rata temporis).

Bildungsweg Grafik / Publishing

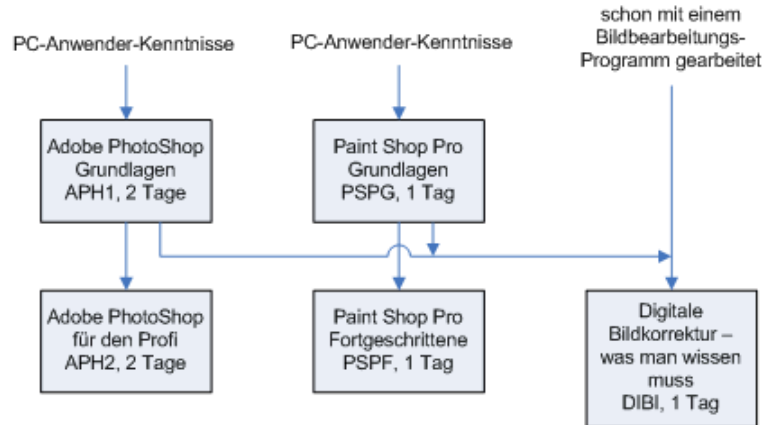


Grafik / Publishing

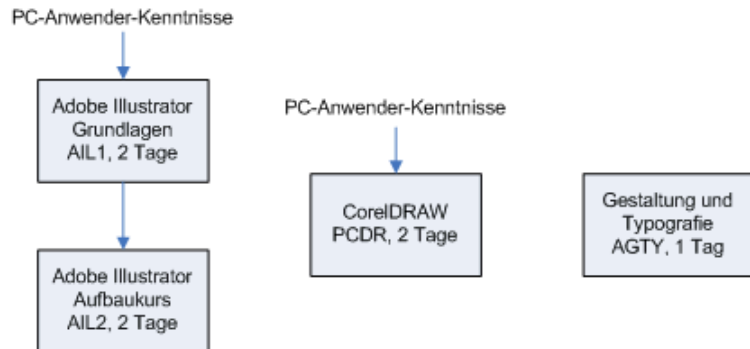
Layout / Design



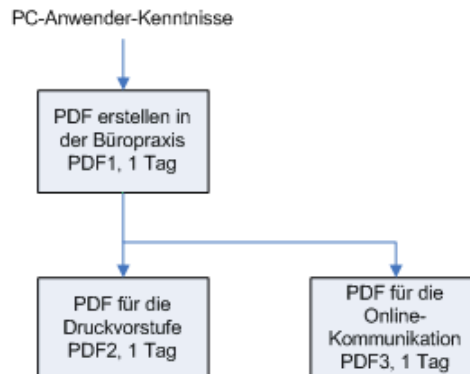
Bildbearbeitung



Grafik



Adobe Acrobat / PDF



© ZFI AG 2007